



# De la comunicación a la cooperación




## Comunicación

Mensaje entendido



## Conversación

Diálogo y comprensión mutua



## Colaboración

Planear, pensar y decidir.



## Cooperación

Actividad conjunta, mismo objetivo.



**También la vaca negra produce leche blanca**



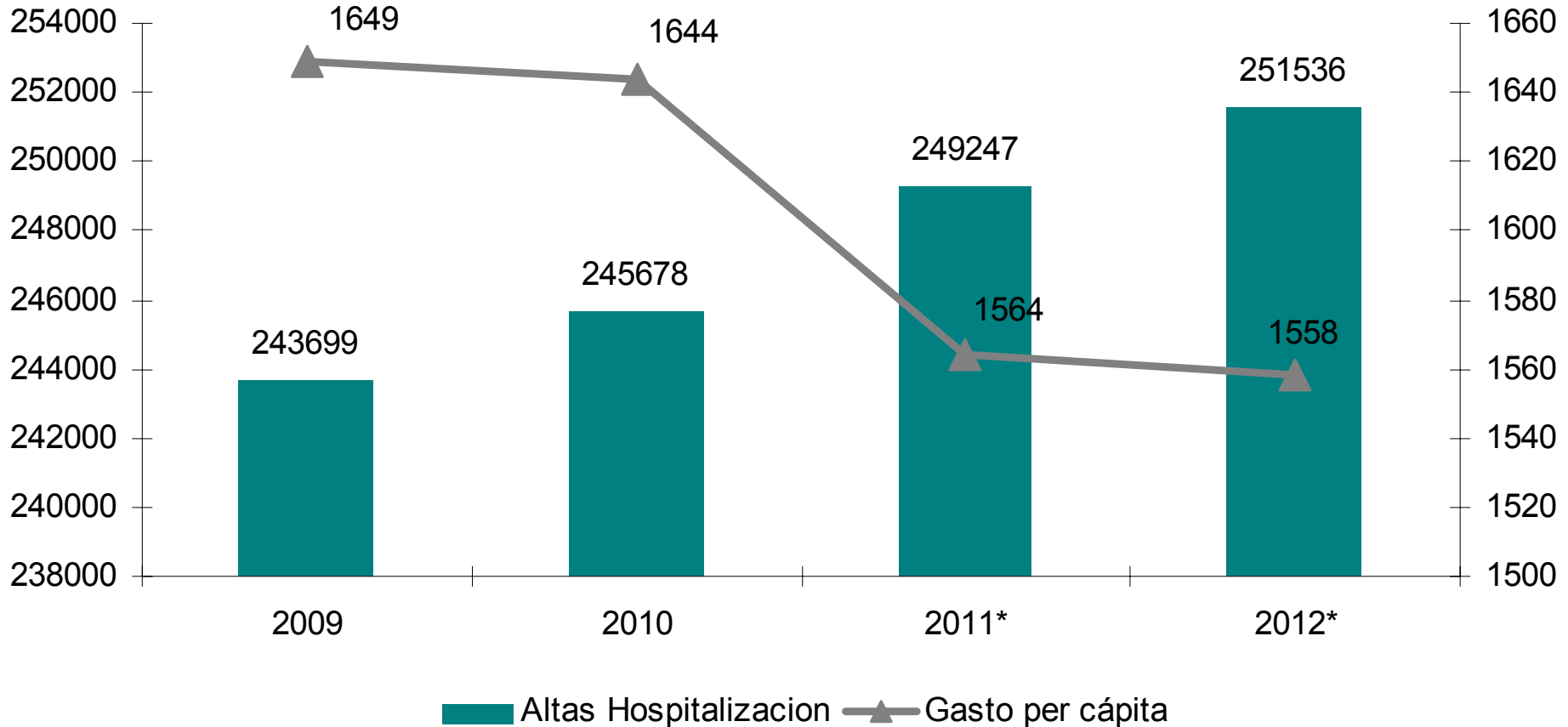


**O-sarean**  
Osakidetza no presencial



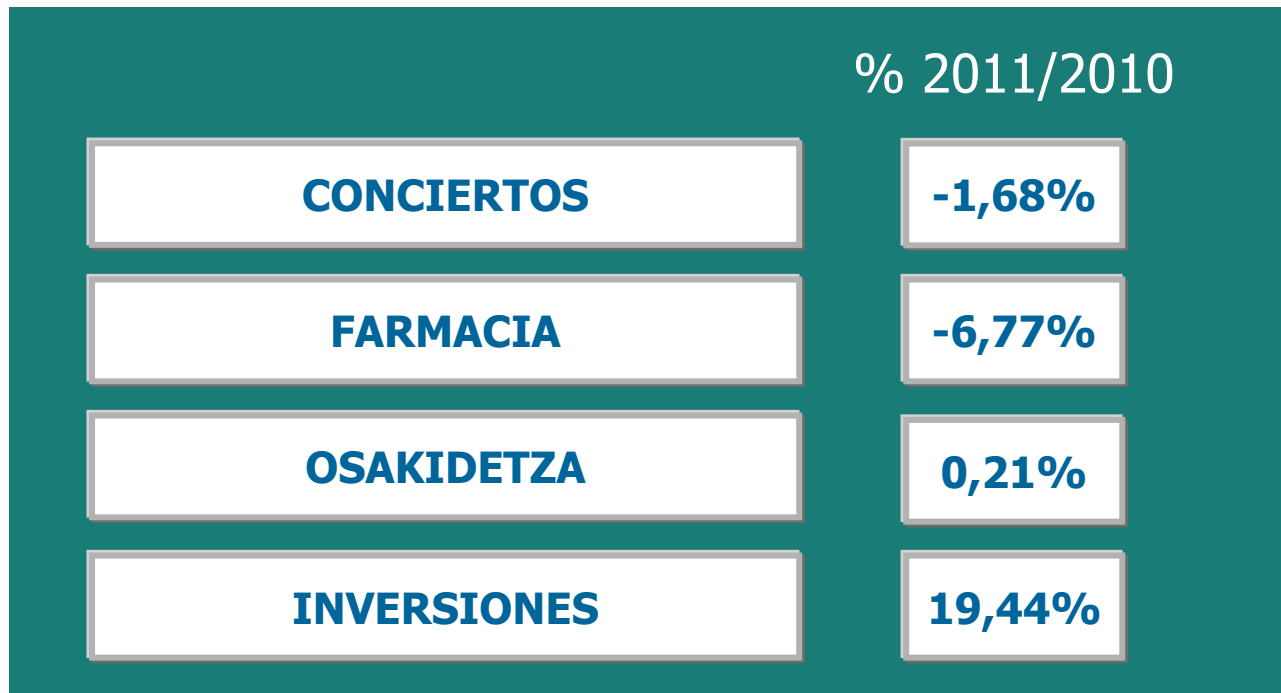
## Haciendo más con menos...

### Evolución gasto sanitario público per cápita vs actividad asistencial



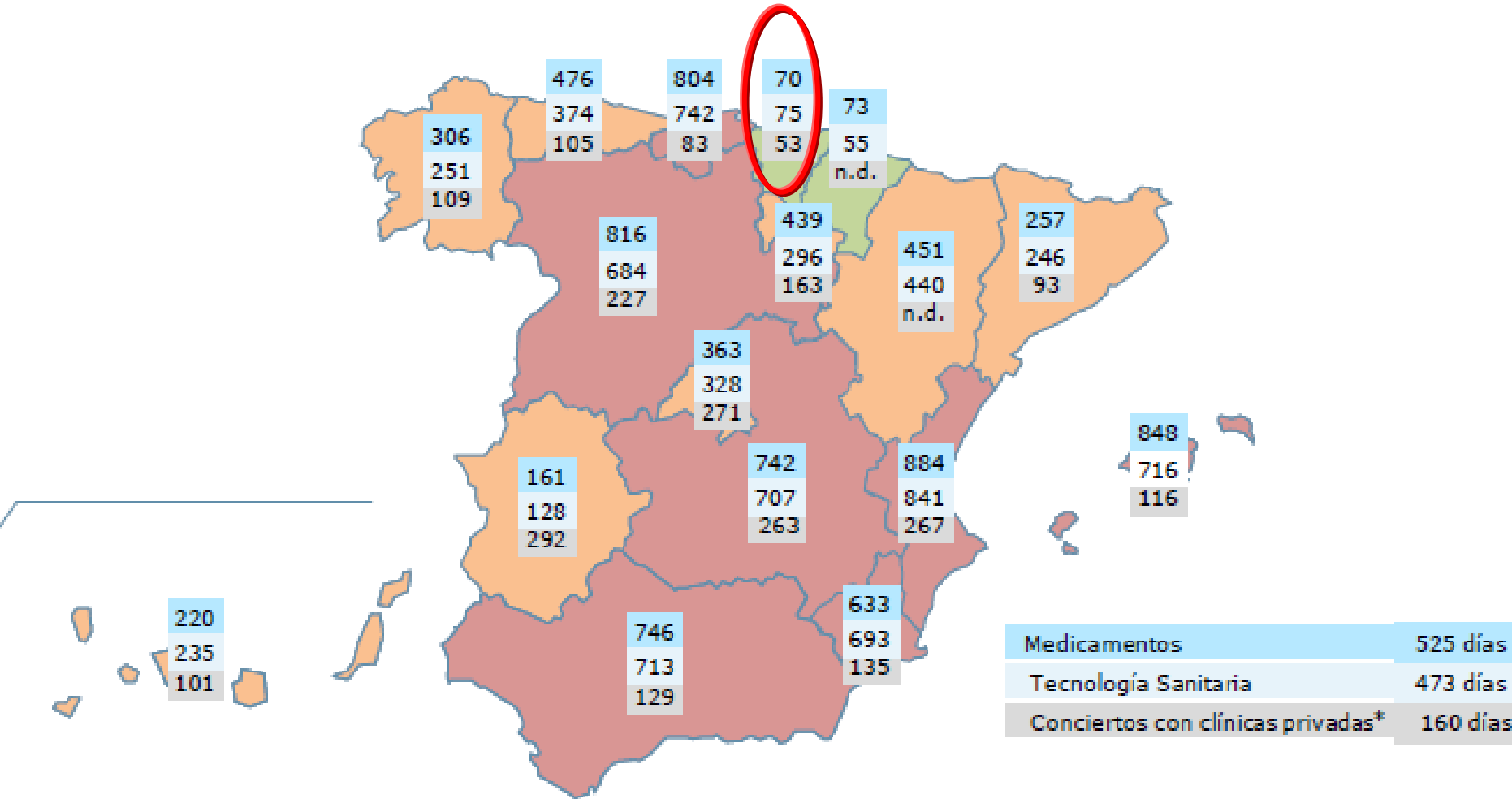
Haciendo más con recursos propios...

## Cierre económico año 2011



# CCAA con mejor solvencia...

PERIODO MEDIO DE PAGO DE LAS ADMINISTRACIONES PÚBLICAS EN DÍAS AÑO 2011



(\* Datos de 2010)

# Eficiencias generadas en 2011

	NUM	COSTE	EFICIENCIA GENERADA 2011
<b>OSAREAN</b>			<b>14.319.431,60</b>
CONSEJO SANITARIO	42.769,00	89,00	3.806.441,00
ATENCIÓN ESPECIALIZADA NO PRESENCIAL	57.803,00	117,00	6.762.951,00
ATENCIÓN TELEFÓNICA URGENTE	125.300,00	27,45	3.439.485,00
APOYO SOCIO SANITARIO	302,04	115,00	34.734,60
TELEMONITORIZACIÓN DE PACIENTES CRÓNICOS	13.791,00	20,00	275.820,00
<b>HISTORIA CLÍNICA UNIFICADA</b>			<b>3.715.796,00</b>
DIGITALIZACIÓN DE LA RADIOLOGÍA			3.000.000,00
CONSULTAS DE TELEMEDICINA	480,00	103,07	49.472,00
INTERCONSULTAS NO PRESENCIALES	3.742,00	148,00	553.816,00
E-MAILS	1.896,00	59,34	112.508,00
<b>HOSPITALIZACIÓN A DOMICILIO</b>			<b>9.186.744,00</b>
	12.516,00	734,00	9.186.744,00
<b>INGRESOS SUBAGUDOS</b>			<b>361.894,00</b>
	806,00	449,00	361.894,00
			<b>27.583.865,60</b>



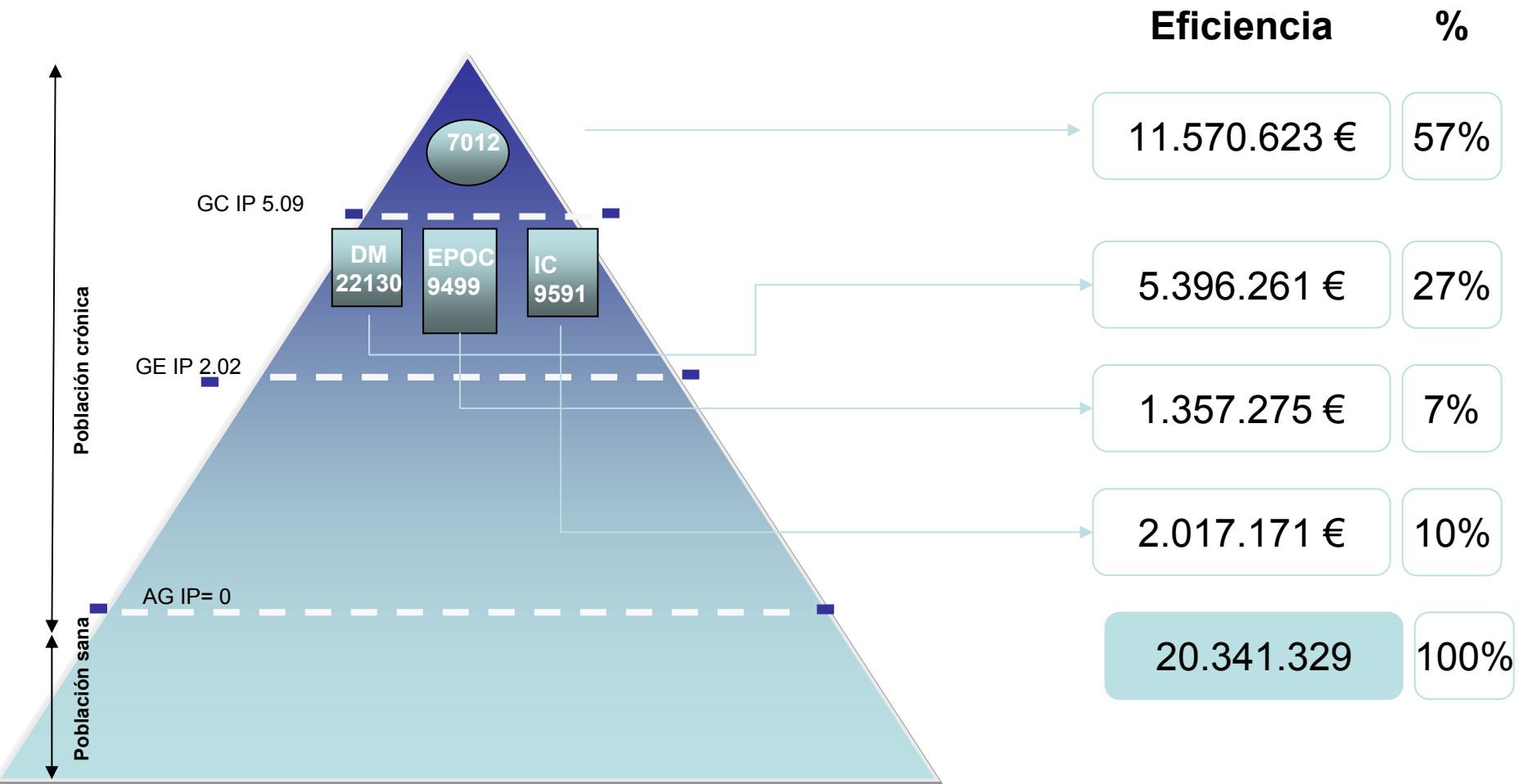
## Eficiencias futuras por la implementación del modelo de crónicos

	2012	2013	2014
EFICIENCIAS POR NUEVO MODELO DE CRÓNICOS	60	102	169

# Eficiencias futuras por la implementación del modelo de crónicos

	2.012	2.013	2.014
<b>ABORDAJE BAJO MODELO CRÓNICOS</b>	<b>29.987.410,68</b>	<b>68.651.012,26</b>	<b>130.463.448,52</b>
PLANES DE INTERVENCIÓN POBLACIONAL (GC Y GE)	20.341.329	58.522.627	119.828.644
POBLACIÓN	48.232	113.999	225.945
% POBLACIÓN TOTAL	2%	5%	20%
HOSPITALIZACIÓN A DOMICILIO	9.646.081	10.128.385	10.634.805
NUMERO	13.142	13.799	14.489
<b>COORDINACIÓN ENTRE NIVELES</b>	<b>754.110,00</b>	<b>942.637,50</b>	<b>1.178.296,88</b>
TELEMEDICINA	61.840,00	77.300,00	96.625,00
NUMERO DE CONSULTAS	600,00	750,00	937,50
INTECONSULTAS	692.270,00	865.337,50	1.081.671,88
NUMERO DE INTERCONSULTAS	4.677,50	5.846,88	7.308,59
<b>OSAREAN</b>	<b>13.211.740,00</b>	<b>16.514.675,00</b>	<b>20.643.343,75</b>
ATENCIÓN ESPECIALIZADA NO PRESENCIAL	8.453.688,75	10.567.110,94	13.208.888,67
NUMERO DE LLAMADAS	72.253,75	90.317,19	112.896,48
CONSEJO SANITARIO	4.758.051,25	5.947.564,06	7.434.455,08
NUMERO DE LLAMADAS	53.461,25	66.826,56	83.533,20
<b>RECETA ELECTRÓNICA - SEGURIDAD</b>	<b>15.599.583,00</b>	<b>16.379.562,15</b>	<b>17.198.540,26</b>
NUMERO DE EFECTOS ADVERSOS EVITADOS	5.199,86	5.459,85	5.732,85
<b>EFICIENCIAS</b>	<b>59.552.843,68</b>	<b>102.487.886,91</b>	<b>169.483.629,41</b>

Estimación eficiencias en 2012 – PIP 2% de población crónica



Ingresos: -15%; Urgencias: -20%; Consultas especialista: -10%; Ingresos subagudos: +5%

# Cálculo eficiencias por aplicación de los PIP

2% de población

	PLURIP	EPOC	DM	IC	
	<b>7.012</b>	<b>9.499</b>	<b>22.130</b>	<b>9.591</b>	48.232
<b>HOSPITALIZACION</b>	<b>10.331.064</b>	<b>798.760</b>	<b>3.677.377</b>	<b>1.316.502</b>	<b>16.123.703</b>
<b>URGENCIAS HOSPITALARIAS</b>	<b>700.985</b>	<b>187.134</b>	<b>583.160</b>	<b>281.505</b>	<b>1.752.783</b>
<b>CONSULTAS ESPECIALISTA</b>	<b>538.574</b>	<b>371.381</b>	<b>1.135.725</b>	<b>419.164</b>	<b>2.464.843</b>
	11.570.623	1.357.275	5.396.261	2.017.171	<b>20.341.329</b>

5% de población

	PLURIP	EPOC	DM	IC	
	<b>23.840</b>	<b>20.777</b>	<b>48.404</b>	<b>20.978</b>	113.999
<b>HOSPITALIZACION</b>	35.124.440,13	1.747.113,33	8.043.369,04	2.879.531,51	<b>47.794.454</b>
<b>URGENCIAS HOSPITALARIAS</b>	2.383.268,34	409.315,65	1.275.519,77	615.723,66	<b>4.683.827</b>
<b>CONSULTAS ESPECIALISTA</b>	1.831.089,08	812.314,42	2.484.121,67	916.819,99	<b>6.044.345</b>
					<b>58.636.626</b>

10% de población

	PLURIP	EPOC	DM	IC	
	<b>43.346</b>	<b>52.022</b>	<b>121.197</b>	<b>52.526</b>	269.091
<b>HOSPITALIZACION</b>	63.863.422,05	4.374.468,39	20.139.496,70	7.209.947,20	<b>95.587.334</b>
<b>URGENCIAS HOSPITALARIAS</b>	4.333.269,70	1.024.855,31	3.193.727,15	1.541.686,57	<b>10.093.539</b>
<b>CONSULTAS ESPECIALISTA</b>	3.329.294,77	2.033.894,24	6.219.901,13	2.295.590,00	<b>13.878.680</b>
					<b>119.828.644</b>

# RE

## RECORTES



**Los recortes  
en sanidad  
matan**

## REPAGO



# RE

## RECORTES



**Los recortes  
en sanidad  
matan**

## REPAGO



## REFORMA





Osakidetza

PORQUE YA LO DIJO SÉNECA HACE YA 2000 AÑOS




***NINGUN VIENTO ES FAVORABLE PARA QUIEN NO SABE DONDE VA***



**La paciencia es un árbol de raíz amarga, pero de frutos muy dulces**







**La persona que no sabe sonreír, no debe abrir la tienda**

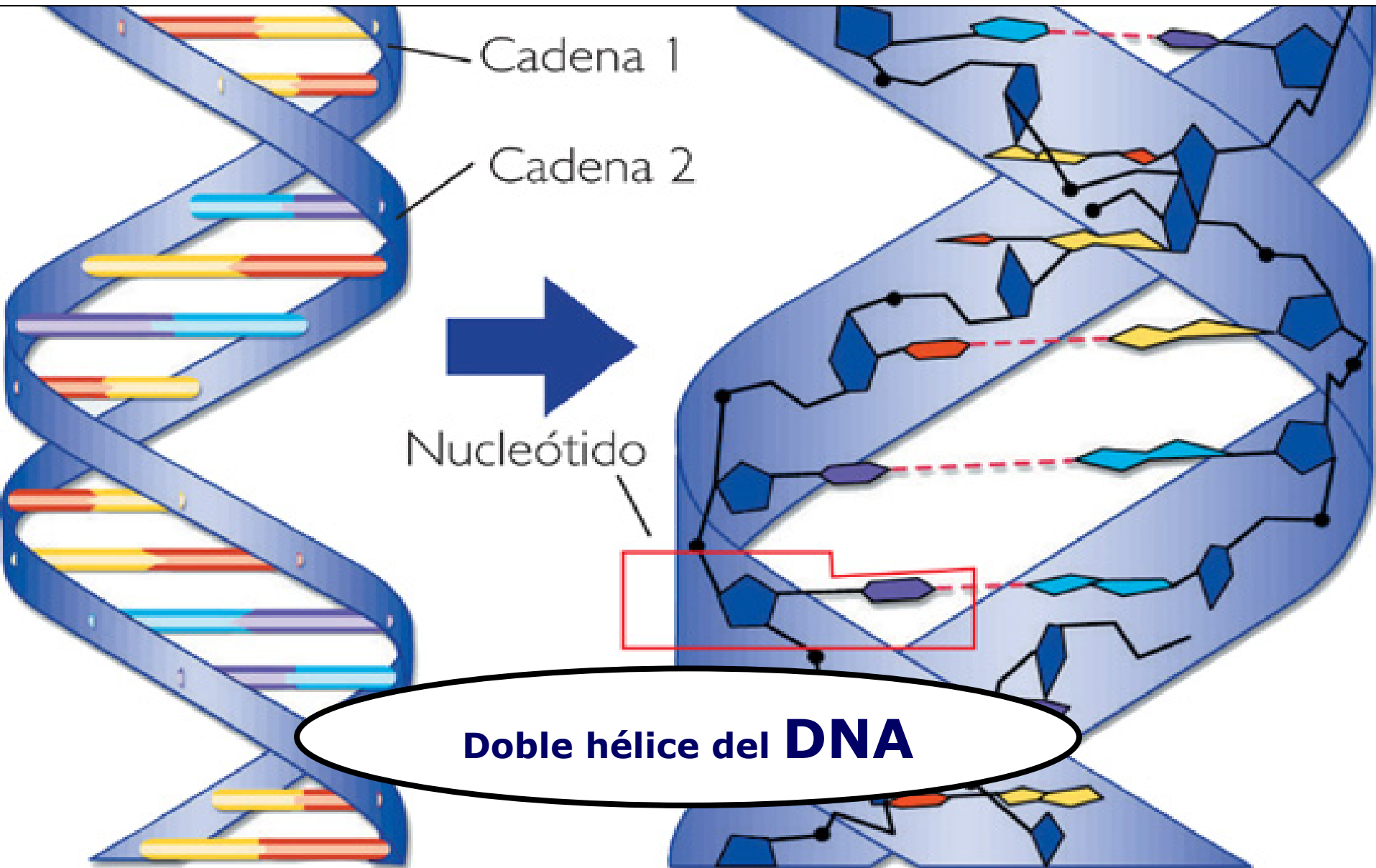


**Podemos llevar los caballos al abrevadero, pero no está en nuestra mano hacerles beber**



Cuando el biólogo **Watson** le contó sus problemas al físico **Crick**,  
logró entusiasmarle con sus investigaciones

Juntos unieron su talento para lograr lo que por separado nunca se les habría ocurrido





**Lo que no es útil para la colmena, no es útil para la abeja**



**No hay árbol que el viento no haya sacudido**



**No puede impedirse el viento, pero pueden construirse molinos**





# O-sarean


Osakidetza no presencial

No hay nada imposible, sencillamente aún no se ha hecho





# kronikoen programa



UGS

Osabide Global  
Historia Clínica

O-sarean  
Osakidetza no presencial

**El esfuerzo y el coraje no son suficientes sin propósito ni dirección**

*John F.Kennedy*

   
**O-sarean**  
Osakidetza no presencial

 **Osabide Global**  
Historia Clínica



***En nombre de la Dirección de Asistencia Sanitaria  
de Osakidetza,  
del Departamento de Sanidad y Consumo  
del Gobierno Vasco,  
del equipo de Osarean y Osabide Global,  
del Hospital Universitario de Álava,  
y los pacientes crónicos que se van a beneficiar,  
les agradezco sinceramente su presencia  
y atención hoy aquí en Madrid***



Osakidetza



EUSKO JAURLARITZA  
GOBIERNO VASCO

OSAKIDETZA  
DEPARTAMENTO DE SANIDAD