

# GESTIÓN DE ABSORBENTES DE INCONTINENCIA EN RESIDENCIAS DE UN ÁREA SANITARIA

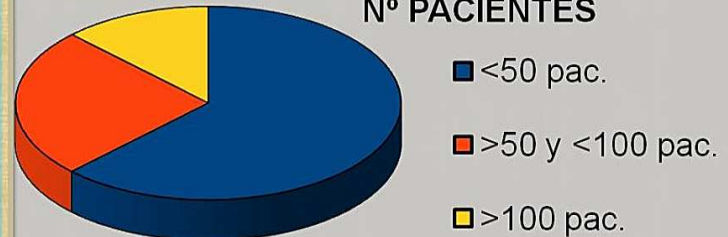
Sánchez Cuenca, MJ; Cano Cuenca, N.

Servicio de Farmacia. Hospital de Hellín (Albacete)

**OBJETIVOS:** el objetivo de este estudio es analizar la utilización de absorbentes de incontinencia mixta en las ocho residencias sociosanitarias pertenecientes a un área sanitaria, a través de la gestión llevada a cabo en el Servicio de Farmacia del Hospital

**MATERIAL Y MÉTODOS:** para ello se analizan tanto desde el punto de vista cualitativo como cuantitativo, las dispensaciones de absorbentes de incontinencia realizadas a dichas residencias durante un periodo de 1 año.

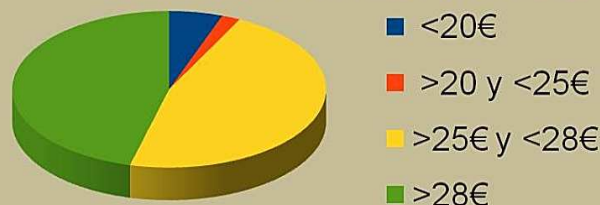
Gráfico 1 TIPOS DE RESIDENCIAS SEGÚN Nº PACIENTES



**RESULTADOS:** para el conjunto de las residencias la media en el censo de pacientes fue de 361, durante el año 2015 (Gráfico 1). En cuanto al importe mensual por paciente la media fue de 25,74€. El desglose por residencias se recoge en la tabla 1 mientras que la proporción de pacientes se recoge en el gráfico 2. La media de pañales al día por paciente fue de 3,83. La tabla 2 muestra la distribución por residencias y el gráfico 3 muestra la proporción de pacientes por tramos de coste.


| RESIDENCIAS | IMPORTE/PACIENTE/MES |
|-------------|----------------------|
| Nº 1        | 23,52€               |
| Nº2         | 26,46€               |
| Nº3         | 27,19€               |
| Nº4         | 18,78€               |
| Nº5         | 29,24€               |
| Nº6         | 25,64€               |
| Nº7         | 28,54€               |
| Nº8         | 26,54€               |

Gráfico 2 DISTRIBUCIÓN DE PACIENTES POR COSTE MEDIO MENSUAL



| RESIDENCIAS | PAÑALES/DÍA |
|-------------|-------------|
| Nº 1        | 4,29        |
| Nº2         | 3,84        |
| Nº3         | 3,59        |
| Nº4         | 3,07        |
| Nº5         | 4,47        |
| Nº6         | 3,02        |
| Nº7         | 4,19        |
| Nº8         | 4,06        |

Gráfico 3 DISTRIBUCIÓN SEGÚN Nº ABSORBENTES/PACIENTE/DÍA



**CONCLUSIONES:** si consideramos el importe medio por paciente al mes encontramos una diferencia considerable entre unas residencias y otras de hasta 10,7€, lo cual sugiere la necesidad de realizar un estudio a fin de conocer si dicha diferencia se debe a la distinta complejidad de los pacientes o a criterios de utilización heterogéneos. De igual forma ocurre en cuanto al número de pañales al día en cada residencia. Desde el punto de vista cualitativo, apreciamos que el tipo 1 o rectangular es el pañal menos utilizado, mientras que el uso de los otros 4 tipos es similar en torno al 23-27%. Si bien desde el Servicio de Farmacia se realiza un seguimiento y ajuste de la dispensación de absorbentes en función del número de pacientes ingresados y de las necesidades de los mismos en cada una de las residencias, se considera prioritario la formación sanitaria en las residencias para implementar un uso eficiente de los absorbentes.