

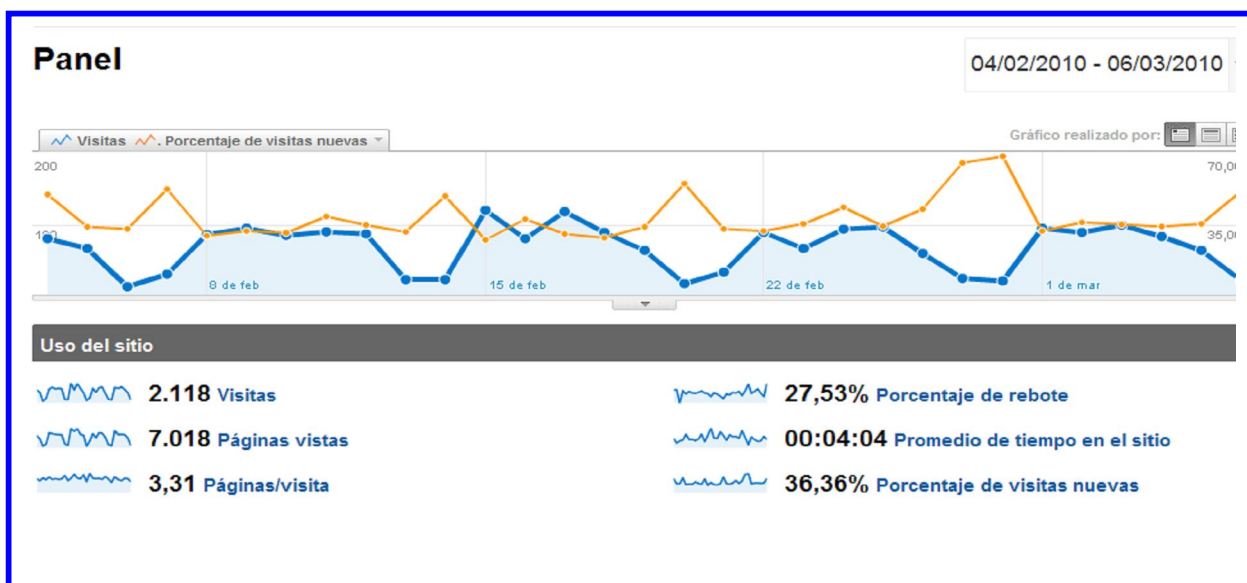
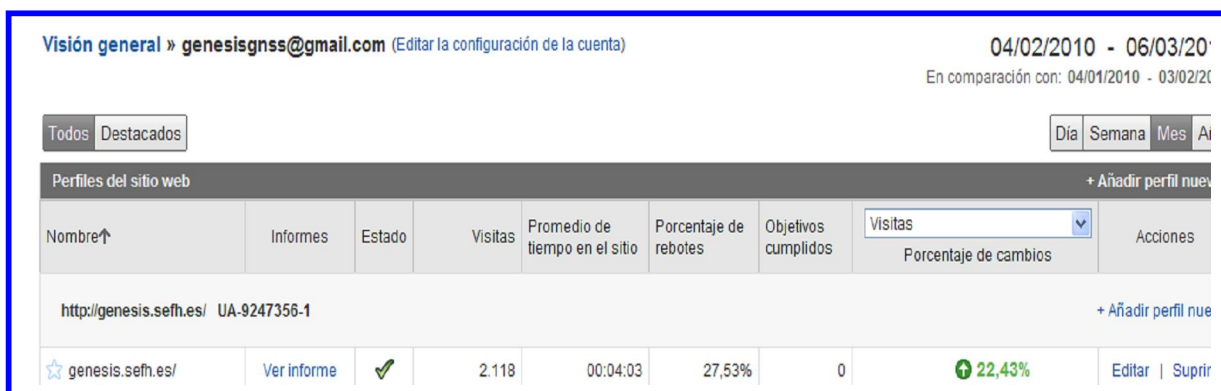


INFORME PÁGINA WEB marzo 2010

Desde junio de 2009 se puede analizar el acceso a la página de GENESIS mediante la herramienta GOOGLE ANALYTICS. A continuación se presenta un resumen de la información obtenida mediante esta herramienta en el período de 04/02/2010 a 06/03/2010

INFORME GENERAL

El informe general nos indica que se ha producido un aumento del 22,43% en el tráfico de la página, en relación con el mes anterior.



Cabe destacar que siguen produciéndose nuevas visitas en el período analizado el porcentaje fue del 36,36%.



Visión general de usuarios

Período 04/02/2010-06/03/2010

Han visitado la página 1.250 usuarios únicos absolutos

Visitas		Páginas/visita		Promedio de tiempo en el sitio		Porcentaje de visitas nuevas		Porcentaje de rebote	
2.118		3,31		00:04:04		36,40%		27,53%	
Porcentaje del total del sitio: 100,00%		Promedio del sitio: 3,31 (0,00%)		Promedio del sitio: 00:04:04 (0,00%)		Promedio del sitio: 36,36% (0,13%)		Promedio del sitio: 27,53% (0,00%)	
Proveedor de servicios	Visitas ↓	Páginas/visita	Promedio de tiempo en el sitio	Porcentaje de visitas nuevas	Porcentaje de rebote				
1. telefonica de espana sau	254	3,66	00:04:15	39,37%	24,02%				
2. sociedad andaluza para el desarrollo	163	3,36	00:04:05	26,99%	23,93%				
3. telefonica soluciones	124	3,36	00:05:14	12,10%	20,16%				
4. comunidad autonómica de madrid	102	3,98	00:05:30	38,24%	19,61%				
5. servizo galego de saude-conselleria de sanidade	74	3,46	00:02:52	21,62%	17,57%				
6. red gva de la generalitat valenciana	69	2,70	00:01:43	31,88%	28,99%				
7. jccm-net	56	3,95	00:03:53	42,86%	17,86%				
8. osakidetza	49	3,37	00:05:23	28,57%	26,53%				
9. servicio extremeño de salud	44	2,57	00:02:35	29,55%	47,73%				
10. asignacion de /22 para el gobierno del principado de a...	38	3,00	00:02:46	31,58%	26,32%				
11. servicio de comunicaciones	38	2,87	00:03:16	23,68%	21,05%				
12. addresses ip for home clients	30	2,93	00:05:45	40,00%	36,67%				
13. jazztel triple play services	26	3,38	00:04:29	38,46%	19,23%				
14. red de supercomputacion de galicia	25	4,00	00:05:18	40,00%	36,00%				
15. telefonica de espana sau (ncc#2007122334)	24	3,33	00:07:17	33,33%	41,67%				
16. diputacion general de aragon	23	3,87	00:03:31	26,09%	30,43%				
17. global telecommunication service provider	23	4,00	00:08:10	39,13%	13,04%				
18. remote acces governance and public administration mi...	22	2,73	00:02:00	18,18%	45,45%				
19. telefonica de espana sau (ncc#2008052974)	22	3,64	00:07:34	45,45%	22,73%				
20. euskaltel	20	4,65	00:08:07	45,00%	15,00%				
21. gobiernocanarias	20	4,55	00:04:52	25,00%	0,00%				
22. london office 1st mnet assignment	20	6,40	00:11:42	15,00%	15,00%				

Los laboratorios farmacéuticos tienen interés por la página y se observan visitas puntuales que pueden ser debidas a promociones o lanzamientos de nuevos medicamentos. La media de páginas visitadas 3-4 (3-4 min)

NOMBRE DEL LABORATORIO	Nº VISITAS
Hoffmann Laroche Inc (Roche USA)	17
Abbott laboratories	16
Novartis ag	16
GSK	12
Grupo Uriach s.l.	12
Jonson & Johnson	8
Bayer Ag Germany Leverkusen	7

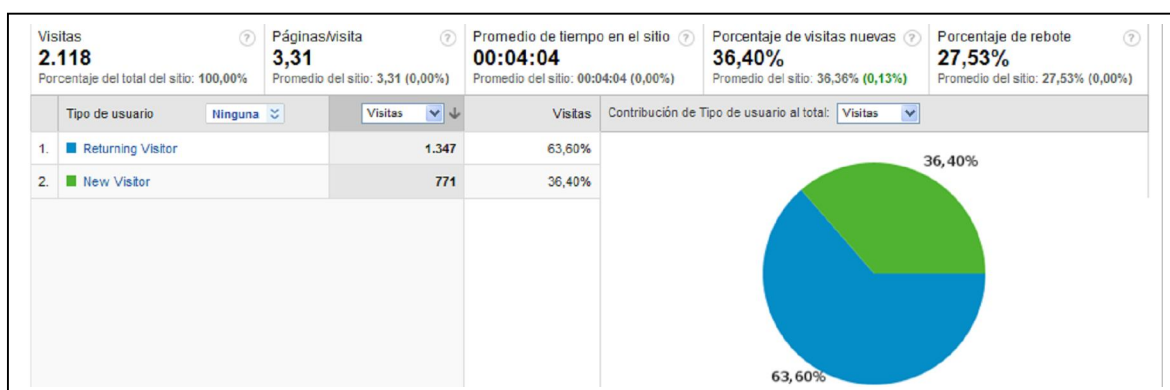


Merck and Co	7
Astellas Pharma Europe ltd (Alemania)	6
Pfizer Inc	5
Schering Corporation	5 (10 pag 34 min)
Boehringer Ingelheim Pharm	4
Otsuka Pharmaceuticals ltd	4
Sanofi Synthelabo	4
Celgene S.L.	2
Wyeth-ayerst research	2
Amgen inc (UK, 25 febrero)	1 (6 páginas 25 minutos)
Bristol Myers Squibb	1
Gilead Sciences	1
Hospira Inc	1

Visitas por ubicación (04/02/2010-06/03/2010)



2.118 visitas provinieron de 26 países/territorios.



El interés por la página de GENESIS no sólo es nacional sino que existen interés a nivel internacional. UK y Alemania son países usuarios habituales desde que se analizan los accesos.

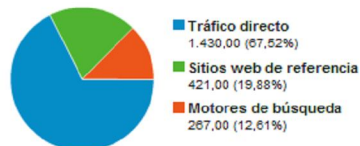


Nivel de detalle: País/territorio		Visitas ↓	Páginas/visita	Promedio de tiempo en el sitio	Porcentaje de visitas nuevas
1.	Spain	1.787	3,35	00:03:59	33,58%
2.	United Kingdom	56	5,27	00:10:00	19,64%
3.	Colombia	43	2,19	00:03:46	48,84%
4.	Peru	35	1,51	00:00:16	88,57%
5.	Germany	34	2,97	00:03:02	32,35%
6.	Switzerland	33	3,70	00:04:09	18,18%
7.	Portugal	24	3,17	00:04:30	54,17%
8.	Belgium	21	3,95	00:07:05	52,38%
9.	Argentina	21	1,86	00:00:55	85,71%
10.	Mexico	17	1,06	00:00:03	100,00%
11.	France	7	6,14	00:15:11	42,86%
12.	Venezuela	5	1,60	00:00:13	100,00%
13.	United States	5	2,60	00:01:22	60,00%
14.	Chile	4	1,25	00:00:09	100,00%
15.	El Salvador	4	5,00	00:05:33	50,00%
16.	Bolivia	4	2,50	00:01:37	100,00%
17.	Paraguay	4	1,50	00:09:25	100,00%
18.	Ireland	3	1,33	00:00:04	66,67%
19.	Uruguay	2	4,00	00:01:17	0,00%
20.	Costa Rica	2	5,00	00:23:22	50,00%
21.	Ecuador	2	1,50	00:00:17	100,00%
22.	Canada	1	1,00	00:00:00	100,00%
23.	Brazil	1	6,00	00:04:44	0,00%
24.	Guatemala	1	4,00	00:00:40	100,00%
25.	Hungary	1	2,00	00:00:58	0,00%
26.	Denmark	1	1,00	00:00:00	0,00%

Fuentes de tráfico principales (04/02/2010-06/03/2010)

Todas las fuentes de tráfico han enviado un total de 2.118 visitas.

-  **67,52%** Tráfico directo
-  **19,88%** Sitios web de referencia
-  **12,61%** Motores de búsqueda





Fuentes de tráfico principales


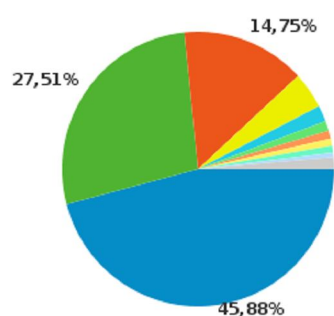













Fuentes	Visitas	Porcentaje de visit...	Palabras clave	Visitas	Porcentaje de visita
(direct) ((none))	1.430	67,52%	genesis sefh	20	7,49%
google (organic)	243	11,47%	informes genesis	12	4,49%
elcomprimido.com (referral)	212	10,01%	genesis informes	9	3,37%
sefh.es (referral)	128	6,04%	grupo genesis sefh	9	3,37%
google.com (referral)	43	2,03%	tocilizumab more:evaluación_independie...	7	2,62%

Se ha incrementado el número de entradas directas, pasa a cuarto lugar la entrada a través de la SEFH, posiblemente motivada por la necesidad de una contraseña.

Acceso al contenido principal (04/02/2010-06/03/2010)

En este último mes se han visitado 17 páginas principalmente, ver tabla siguiente. Lo más visitado son los informes de los hospitales, las distintas entradas suponen el 92,44%. Siguen en interés: enlaces informes equivalentes y enlaces de interés.

17 páginas se han visto en total de 7.018 veces.

Rendimiento del contenido						Vis
Páginas vistas 7.018 Porcentaje del total del sitio: 100,00%	Páginas vistas únicas 3.894 Porcentaje del total del sitio: 100,00%	Promedio de tiempo en la página 00:01:45 Promedio del sitio: 00:01:45 (0,00%)	Porcentaje de rebote 27,53% Promedio del sitio: 27,53% (0,00%)	Porcentaje de salidas 30,18% Promedio del sitio: 30,18% (0,00%)	Índice US\$ Promi US\$ 0	
Página	Ninguna	Páginas vi ↓	Páginas vistas	Contribución de Página al total: Páginas vi ↓		
1.	 /Enlaces/InformesHospitales.ht	3.220	45,88%			
2.	 /Enlaces/InformesHospitalesMZ	1.931	27,51%			
3.	 /Enlaces/InformesHospitalesEL	1.035	14,75%			
4.	 /informeselaborados/index.html	302	4,30%			
5.	 /Enlaces/InformesEquivalentes.l	132	1,88%			
6.	 /enlacesinteres/index.html	82	1,17%			
7.	 /basesmetodologicas/index.htm	67	0,95%			
8.	 /investigacion/index.html	60	0,85%			
9.	 /novedades/index.html	56	0,80%			
10.	 /quienessomos.html	38	0,54%			
11.	 /Enlaces/Boletines.htm	34	0,48%			
12.	 /Enlaces/Ficha.htm	30	0,43%			
13.	 /Enlaces/GPC.htm	18	0,26%			
14.	 /Enlaces/Agencias.htm	10	0,14%			