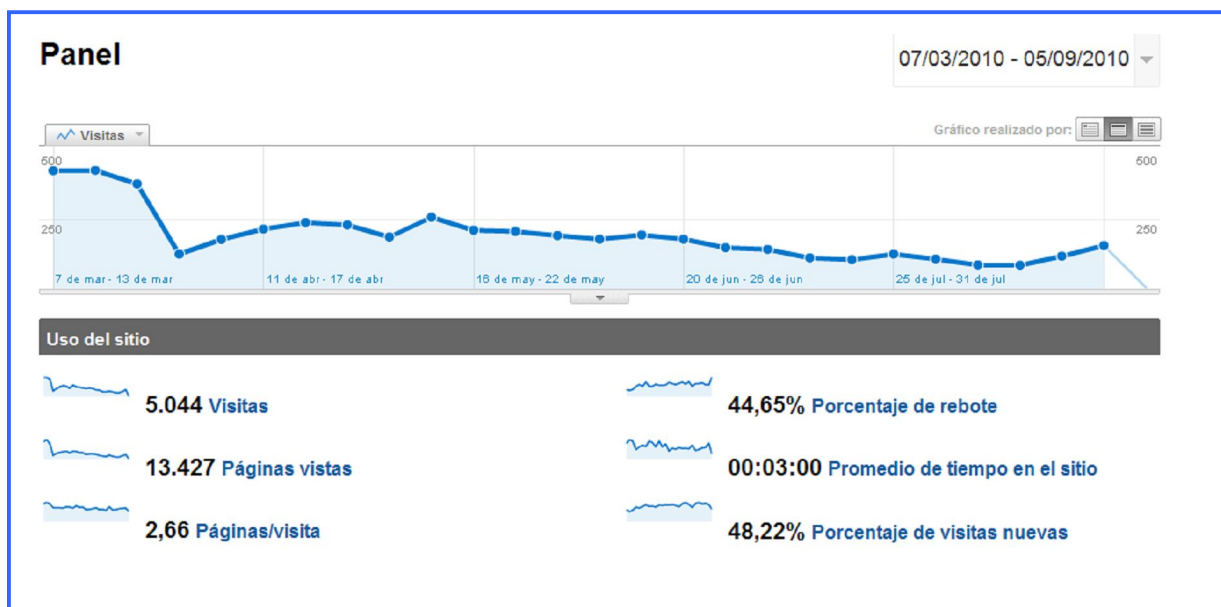




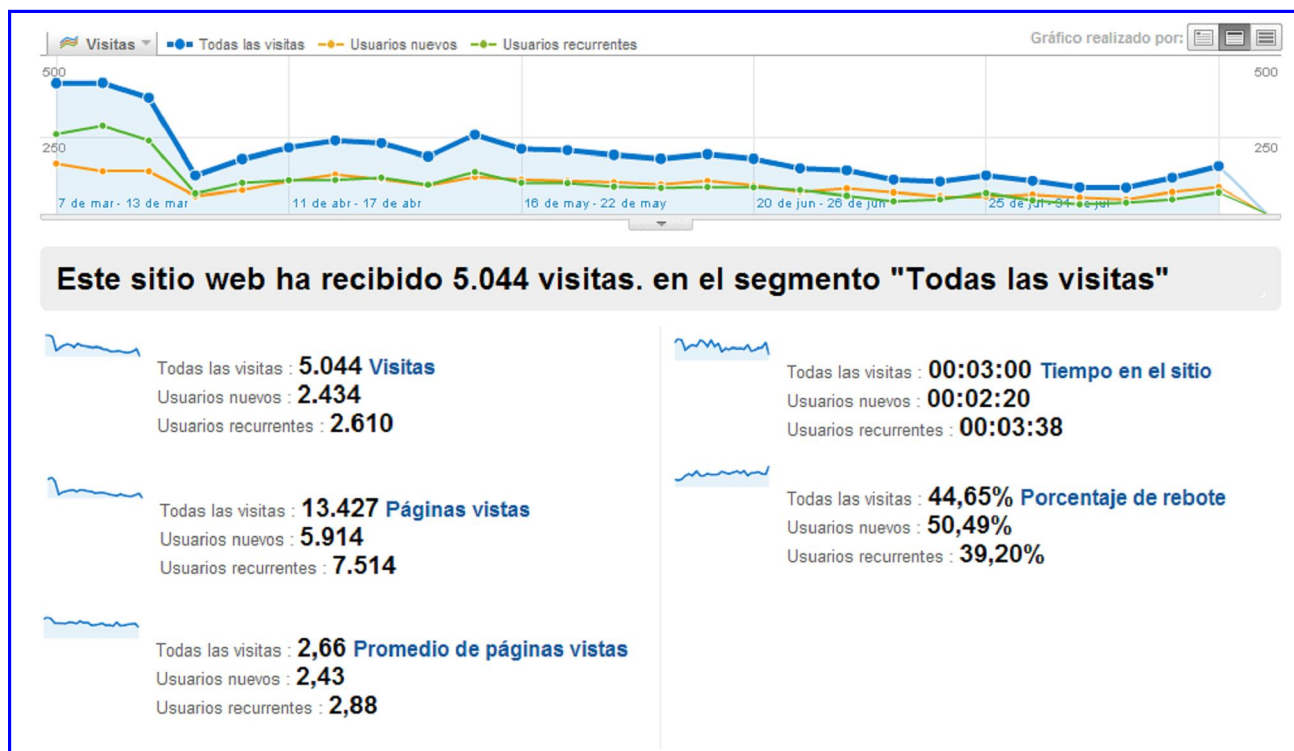
INFORME PÁGINA WEB septiembre 2010

A partir de este informe se analizarán los datos de los últimos seis meses, en este documento se analiza el período entre el 07/03/2010 y el 05/09/2010. Señalar que el tráfico descendió un 11% en agosto respecto al mismo período de julio.

INFORME GENERAL



Cabe destacar que siguen produciéndose nuevas visitas en el período analizado el porcentaje fue del 48,22%, siendo el porcentaje de los recurrentes del 51,78%.





Visión general de usuarios

Período 07/03//2010-05/09/2010

Han visitado la página 3.117 usuarios únicos absolutos

5.044 visitas provinieron de 456 proveedores de servicios.

Uso del sitio Conjunto de objetivos 1 Vistas: [Grid] [List] [Table] [Print]

Visitas	Páginas/visita	Promedio de tiempo en el sitio	Porcentaje de visitas nuevas	Porcentaje de rebote
5.044 Porcentaje del total del sitio: 100,00%	2,66 Promedio del sitio: 2,66 (0,00%)	00:03:00 Promedio del sitio: 00:03:00 (0,00%)	48,26% Promedio del sitio: 48,22% (0,08%)	44,65% Promedio del sitio: 44,65% (0,00%)

Proveedor de servicios	Visitas ↓	Páginas/visita	Promedio de tiempo en el sitio	Porcentaje de visitas nuevas	Porcentaje de rebote
1. telefonica de espana sau	666	2,83	00:03:28	42,64%	43,24%
2. sociedad andaluza para el desarrollo	372	2,82	00:03:03	30,91%	37,10%
3. comunidad autonómica de madrid	202	2,55	00:02:39	41,09%	43,07%
4. telefonica soluciones	152	2,81	00:04:21	34,21%	39,47%
5. red gva de la generalitat valenciana	118	2,36	00:02:16	27,97%	41,53%
6. osakidetza	106	2,89	00:03:02	30,19%	38,68%
7. jccm-net	100	3,04	00:03:31	47,00%	40,00%
8. servizo galego de saude-conselleria de sanidade	97	3,78	00:04:02	44,33%	32,99%
9. addresses ip for home clients	86	3,62	00:04:42	48,84%	34,88%
10. telefonica de espana sau (ncc#2007122334)	83	2,55	00:03:12	28,92%	44,58%
11. asignacion de /22 para el gobierno del principado de as...	80	2,35	00:02:28	22,50%	56,25%
12. diputacion general de aragon	61	2,84	00:01:50	47,54%	27,87%
13. jazztel triple play services	58	2,45	00:03:02	56,90%	51,72%
14. servicio extremeño de salud	58	3,12	00:04:02	41,38%	29,31%
15. pfizer inc.	55	3,64	00:05:01	21,82%	34,55%
16. servicio de comunicaciones	47	2,66	00:02:34	36,17%	36,17%
17. glaxosmithkline	44	4,14	00:05:19	31,82%	31,82%
18. remote acces governance and public administration mi...	41	2,56	00:02:33	58,54%	43,90%
19. astellas pharma europe ltd	40	1,85	00:01:29	15,00%	65,00%
20. telefonica de espana sau (ncc#2008052974)	40	4,00	00:04:16	62,50%	32,50%

Los laboratorios farmacéuticos tienen interés por la página y se observan visitas puntuales que pueden ser debidas a promociones o lanzamientos de nuevos medicamentos.



NOMBRE DEL LABORATORIO	Nº VISITAS
Pfizer Inc	55
GSK	44
Astellas Pharma Europe ltd	40
Jonson & Johnson	22
Boehringer Ingelheim Pharm	19
Novartis ag	16
Abbott laboratories	14
Merck and Co	13
Bayer Ag Germany Leverkusen	11
Amgen inc	8
Bristol Myers Squibb Pharmaceutical research institute	6
Pharma mar s.a.	6
Grupo J Uriach s.l.	5
Allergan s.a.	4
Lab Andromaco s.a.	4
Gilead Sciences	3
Roche diagnostics gmbh	2
Sanofi Synthelabo	2
Sanofi-aventis group	2

Visitas por ubicación (07/03/2010-05/09/2010)



internacional. Las visitas este semestre provinieron de 41 países. En este período Perú y



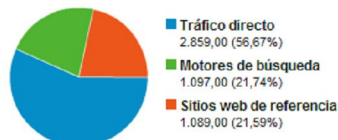
Argentina ocupan el segundo y tercer lugar, como siempre UK y Alemania se mantienen como usuarios habituales. En Perú el tráfico se originó en 14 ciudades, correspondiendo a La Vistoria el mayor número de visitas 176. En Argentina el tráfico se originó en 24 ciudades, 77 de los accesos son de Buenos Aires.

Visitas		Páginas/visita		Promedio de tiempo en el sitio		Porcentaje de visitas nuevas		Porcentaje de rebote	
5.045		2,66		00:03:00		48,27%		44,66%	
Porcentaje del total del sitio: 100,00%		Promedio del sitio: 2,66 (0,00%)		Promedio del sitio: 00:03:00 (0,00%)		Promedio del sitio: 48,23% (0,08%)		Promedio del sitio: 44,66% (0,00%)	
Nivel de detalle: <input type="text" value="País/territorio"/>									
		Visitas ↓	Páginas/visita	Promedio de tiempo en el sitio	Porcentaje de visitas nuevas	Porcentaje de rebote			
1.	Spain	3.762	2,81	00:03:12	41,15%	40,51%			
2.	Peru	233	1,55	00:00:38	97,42%	74,68%			
3.	Argentina	168	2,36	00:03:32	62,50%	49,40%			
4.	Colombia	115	2,23	00:02:17	85,22%	65,22%			
5.	United Kingdom	115	3,42	00:04:49	40,87%	33,04%			
6.	Germany	98	2,04	00:01:28	31,63%	54,08%			
7.	Belgium	90	3,39	00:04:36	28,89%	36,67%			
8.	Mexico	70	1,46	00:01:27	95,71%	71,43%			
9.	Venezuela	45	1,62	00:01:39	88,89%	64,44%			
10.	Portugal	44	3,11	00:04:02	43,18%	40,91%			
11.	Ecuador	41	1,66	00:02:01	87,80%	68,29%			
12.	Switzerland	38	2,61	00:01:27	34,21%	36,84%			
13.	Chile	27	1,63	00:00:45	96,30%	70,37%			
14.	United States	27	2,78	00:03:12	66,67%	44,44%			
15.	Panama	25	3,56	00:06:42	52,00%	36,00%			
16.	Paraguay	23	1,09	00:00:02	100,00%	95,65%			
17.	France	18	2,22	00:03:17	61,11%	27,78%			
18.	El Salvador	17	2,35	00:03:46	88,24%	70,59%			
19.	Ireland	16	1,25	00:00:19	87,50%	87,50%			
20.	Bolivia	14	1,50	00:00:11	100,00%	57,14%			
21.	Italy	9	2,56	00:05:10	66,67%	22,22%			
22.	Guatemala	9	1,33	00:00:23	100,00%	66,67%			
23.	Nicaragua	7	1,14	00:00:10	71,43%	85,71%			

Fuentes de tráfico principales (07/03/2010-05/09/2010)

Todas las fuentes de tráfico han enviado un total de 5.045 visitas.

-  **56,67%** Tráfico directo
-  **21,59%** Sitios web de referencia
-  **21,74%** Motores de búsqueda





Vuelve a incrementarse el número de entradas directas. La entrada a través de la SEFH desciende un puesto más, pasa de cuarto a quinto lugar, posiblemente motivada por la necesidad de una contraseña.

Acceso al contenido principal (07/03/2010-05/09/2010)

En este último mes se han visitado 26 páginas principalmente, ver tabla siguiente. Lo más visitado son los informes de los hospitales. Siguen en interés: enlaces de interés, enlaces informes equivalentes, enlaces boletines, bases metodológicas y novedades.



26 páginas se han visto en total de 13.428 veces.

Rendimiento del contenido

Vistas

Páginas vistas 13.428 Porcentaje del total del sitio: 100,00%	Páginas vistas únicas 8.060 Porcentaje del total del sitio: 100,00%	Promedio de tiempo en la página 00:01:48 Promedio del sitio: 00:01:48 (0,00%)	Porcentaje de rebote 44,66% Promedio del sitio: 44,66% (0,00%)	Porcentaje de salidas 37,57% Promedio del sitio: 37,57% (0,00%)	Índice de US\$ C Promedic US\$ 0,00
---	---	---	--	---	---

Página	Ninguna	Páginas vi	Páginas vistas	Contribución de Página al total:	Páginas vi
1.	/Enlaces/InformesHospitales.ht	4.775	35,56%		
2.	/Enlaces/InformesHospitalesMZ	2.996	22,31%		
3.	/Enlaces/InformesHospitalesEL	1.512	11,26%		
4.	/informeselaborados/index.html	1.287	9,58%		
5.	/enlacesinteres/index.html	632	4,71%		
6.	/Enlaces/InformesEquivalentes.I	560	4,17%		
7.	/Enlaces/Boletines.htm	431	3,21%		
8.	/basesmetodologicas/index.htm	312	2,32%		
9.	/novedades/index.html	244	1,82%		
10.	/investigacion/index.html	200	1,49%		
11.	/Enlaces/GPC.htm	126	0,94%		
12.	/Enlaces/Ficha.htm	113	0,84%		
13.	/quienessomos.html	109	0,81%		
14.	/Enlaces/Agencias.htm	88	0,66%		

